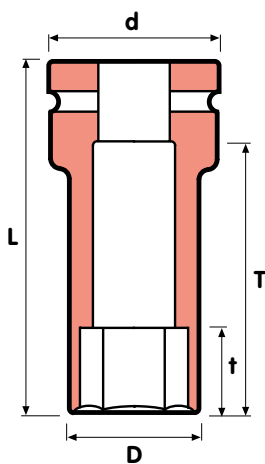
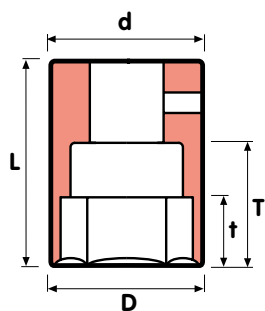


Tunnväggiga krafthylsor

Thin wall power sockets

Dünnwandige Kraftsteckschlüssel-Einsätze



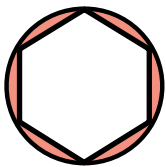
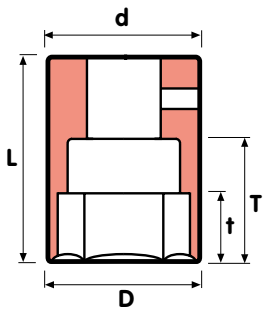
Part No	D mm	d mm	L mm	t mm	T mm	kg
14 T2-14	24	38	50	10	24	0,26
16 T2-16	26,5	38	50	10	24	0,22
17 T2-17	27,1	38	50	10	24	0,26
18 T2-18	28,3	38	50	11	24	0,22
19 T2-19=3/4	29,6	38	50	11	24	0,23
20 T2-20	30,8	38	50	12	24	0,30
21 T2-21	32,1	40	50	12	24	0,26
22 T2-22	33,3	40	50	12	24	0,31
23 T2-23	34,6	40	50	13	24	0,34
24 T2-24	35,8	40	50	14	24	0,36
25 T2-25	37,1	40	50	14	24	0,29
26 T2-26	38,5	40	54	15	29	0,38
27 T2-27=1 1/16	39,6	40	54	16	29	0,39
28 T2-28	40,8	44	54	16	29	0,40
30 T2-30=1 3/16	43,3	44	54	17	29	0,41
32 T2-32	45,8	44	56	19	30	0,44
33 T2-33	47,1	44	56	19	30	0,48
36 T2-36	50,8	44	56	20	30	0,52
38 T2-38=1 1/2	53,3	44	58	21	32	0,52
41 T2-41	57,1	44	63	23	34	0,65
46 T2-46=1 13/16	63,3	44	63	25	34	0,71
50 T2-50	68,3	44	70	28	38	0,93
55 T2-55	74,6	44	70	30	38	1,03
60 T2-60	80,8	44	80	35	50	1,25

17 T2-17L	27,1	44	100	10	74	0,56
18 T2-18L	28,3	44	100	11	74	0,52
19 T2-19=3/4L	29,6	44	100	11	74	0,54
20 T2-20L	30,8	44	100	12	74	0,56
21 T2-21L	32,1	44	100	12	74	0,56
22 T2-22L	33,3	44	100	12	74	0,58
23 T2-23L	34,6	44	100	13	74	0,59
24 T2-24L	35,8	44	100	14	74	0,61
26 T2-26L	38,5	44	100	15	74	0,62
27 T2-27=1 1/16L	39,6	44	100	16	74	0,67
28 T2-28L	40,8	44	100	16	74	0,70
30 T2-30=1 3/16L	43,3	44	100	17	74	0,74
32 T2-32L	45,8	44	100	19	74	0,80
33 T2-33L	47,5	44	100	19	74	0,87
36 T2-36L	50,8	44	100	20	74	0,97
41 T2-41L	57,1	44	100	23	72	1,14

Tunnväggiga krafthylsor

Thin wall power sockets

Dünnwandige Kraftsteckschlüssel-Einsätze



Part No	D mm	d mm	L mm	t mm	T mm	kg
3/4 T2-19=3/4	29,6	38	50	11	24	0,23
7/8 T2-7/8	33,6	40	50	12	24	0,27
1 1/16 T2-27=1 1/16	39,6	40	54	16	29	0,39
1 3/16 T2-30=1 3/16	43,3	43,3	54	17	29	0,41
1 1/4 T2-1 1/4	45,5	44	56	19	30	0,42
1 7/16 T2-1 7/16	51,5	44	58	21	32	0,52
1 1/2 T2-38=1 1/2	53,3	44	58	21	32	0,52
1 5/8 T2-1 5/8	57,5	44	63	23	34	0,52
1 13/16 T2-46=1 13/16	63,3	44	63	25	34	0,71
3/4 T2-19=3/4L	29,6	44	100	11	74	0,54
1 1/16 T2-27=1 1/16L	39,6	44	100	16	74	0,39
1 3/16 T2-30=1 3/16L	43,3	44	100	17	74	0,41

Tunnväggiga krafthylsor har små ytterdiametrar liknande förkromade standardhylsor.

De tål därför inte lika stora påfrestningar som normala krafthylsor och bör bara användas när utrymmet är begränsat.

Thin wall power sockets have small outside diameters like hand tool sockets.

They cannot be expected to stand up to the same high loads as normal impact sockets and should only be used when limited clearance is a factor.

Dünnwandige Kraftsteckschlüsseleinsätze haben kleine Aussendurchmesser ähnlich verchromten Standardsteckschlüsseln.

Es kann nicht erwartet werden, dass sie die gleiche hohe Belastung wie normale Kraftsteckschlüssel aushalten. Sie sollten nur bei Platzmangel eingesetzt werden.